ESCUELAS PÚBLICAS DE FREEPORT

VOTO PRESUPUESTARIO

MARTES 17 DE MAYO • 6 A.M.-9 P.M.

Gestión financiera

- No se han registrado aumentos en la recaudación de impuestos en los últimos siete de los ocho años.
- Los bondos del districto de Standard and Poor clasificaron en el nivel AA, reconociendo que sólo 300 districtos en el Estado de New York clasificaron así.
- Al refinanciar pagos a bonos pendientes, el districto ahorró a los contribuyentes $6.5 millones en gastos por intereses.
- Freeport gasta aproximadamente $5,130 por alumno y recolecta $11,356 menos en las recaudaciones de impuestos por estudiante comparado con el promedio de los districtos escolares del Condado de Nassau.
- $26.7 millones en proyectos de capital fueron completados usando fondos de reserva sin costo adicional para los contribuyentes.
- $6.3 millones en mejoras fueron usados a nivel de districto a través de un contrato de redimiento energético bajando las huellas de carbono a un 30% anual, a no costo adicional.
- $5.9 millones en proyectos fueron completados a través de SMART Programa de la Leyes de Bonos de las Escuelas para reemplazar cuatro aulas portátiles, utilizando technología infundida que incluye Chromebooks, iPads y Tableros Inteligentes, y el aumento de la conectividad a no costo adicional.
- Las Escuelas Públicas de Freeport planean utilizar $9.9 millones del Plan de Acta de Rescate Americano para las Escuelas Elementarias y Secundarias a través del Fondo de Ayuda de Emergencia en los próximos tres a cuatro años para actualizaciones de proyectos de capital que incluyen ventilación y mejoras en las aulas de clases y en los campos deportivos.
- La proposición No. 2 del fondo de capital de reserva aprueba $2.5 millones que serán gastados en proyectos de capital sin costo adicional para los contribuyentes.

2022-2023 Propuesta del Presupuesto No Aumentos en Recaudaciones

Apoyando Excelencia Educativa, Equidad, Salud, Bienestar y Seguridad

Para información adicional sobre el presupuesto, visite nuestra página en el internet www.freeportschools.org, en Facebook y en Instagram o llamándo al 516-867-5209

Aspectos Destacados

- El districto propone para el presupuesto del 2022-2023 que no haya aumento en la recaudación de impuestos. Por lo contrario, hay una disminución del 0.12%.
- Mantener y mejorar los programas, servicios y personal. Apoyar a todos los estudiantes otorgando clases de enriquicimiento y confrontar la pérdida de aprendizaje.
- Aumento de programas en el aprendizaje social-emocional y aumento en personal para apoyar la salud mental y el bienestar.
- Apoya programas para preparar a los estudiantes para la universidad, para otras carreras y para la vida.
- Aumento de equipos instruccionales de tecnología y mejora las plataformas de aprendizaje digital.
- Incluye el apoyo continuo a la salud, seguridad y bienestar de todos los estudiantes y personal.
- Aumento de desarrollo profesional y de materiales enfocados en la diversidad, equidad, e inclusión, aprendizaje socio-emocional, salud mental y estudiantes de ELL.
- Mejoras en los servicios de apoyo para los estudiantes de ELL, para los que tengan necesidades especiales incluyendo los servicios de BOCES.
- Incluye programas que se otorgan despues de las clases regulares y clubes, incluyendo experiencias con STEM.
- Incluye mejoras en los programas académicos, de artes, de deportes y de STEM de verano para los estudiantes.
- Aumento significante en asignaciones de mejoras de capital que incluyen espacios para salud, seguridad y otros programas.

RECUERDE VOTAR

VOTO DE PRESUPUESTO Y ELECCION DE FIDEICOMISARIOS

MARTES, 17 DE MAYO • 6 A.M.-9 P.M.

Resumen Fiscal

No Aumento en las Tasas de Impuestos 2022-2023

Historial de Recaudación de Impuestos

- El Presupuesto Propuesto No Tiene Aumento en Tasas.
  De hecho, hay una disminución del 0.12% .
- No Ha Habido Aumento en los Ultimos Siete de los Ocho Años
- La Tasa de Recaudación y Gastos del Districto Por Estudiante

  Son Más Bajas del Promedio en el Condado de Nassau

Recaudación Por Estudiante

Freeport vs. Promedio del Condado de Nassau
Freeport Recoge $11,356 Menos que el Promedio del Condado

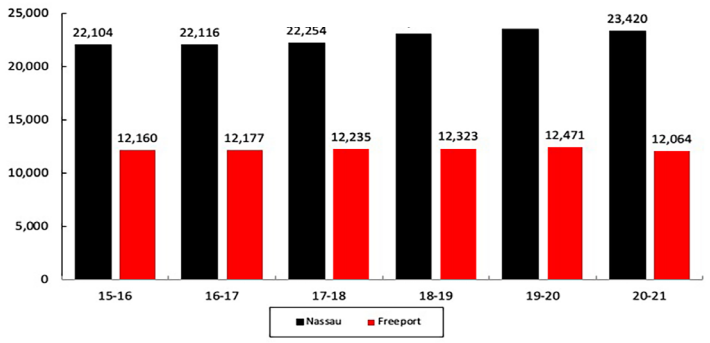

Comparación de Recaudación de Impuestos

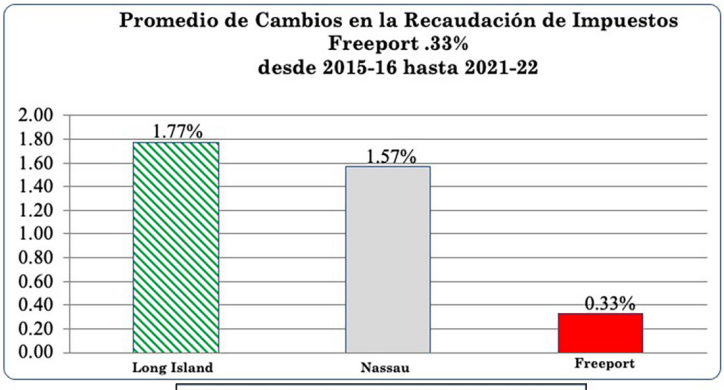

Fuente: Departamento de Educación del Estado de NY – Tarjeta de Reporte de Impuestos a la Propiedad
* Datos últimos

Gastos Por Estudiante

Freeport vs. Promedio del Condado de Nassau
Freeport Gasta $5,130 Menos que el Promedio del Condado

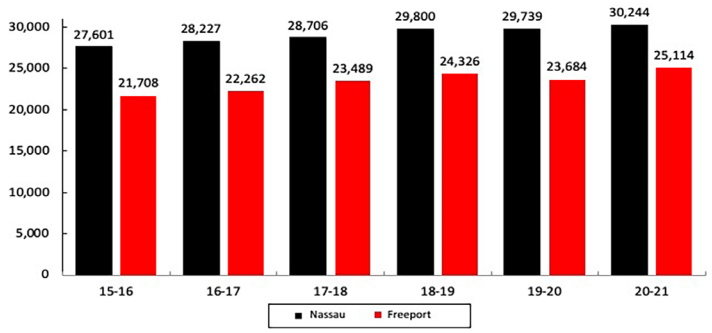

Comparación de Gastos por Alumno

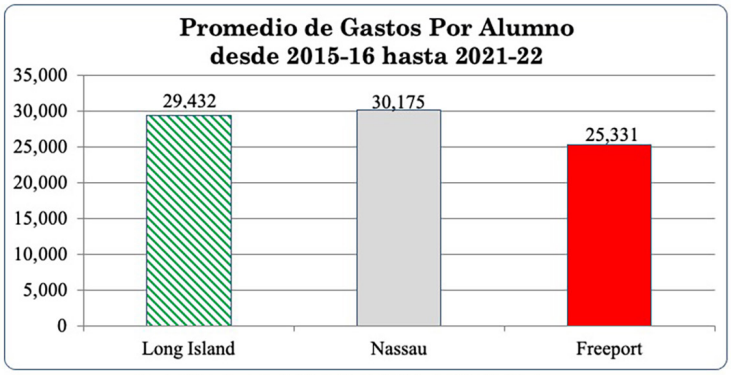

Fuente: Departamento de Educación del Estado de NY – Tarjeta de Reporte de Impuestos a la Propiedad
* Datos últimos